

Geografía

Esfera 3 - Semanas 20 y 21

Aprendizaje esperado

Analiza los riesgos de desastre en relación con los procesos naturales y la vulnerabilidad de la población en lugares específicos.

Propósitos

General

Los alumnos identificarán los factores que **influyen** que en un territorio existan amenazas o peligros y desastres naturales y aquellos que son propiciados por la actividad humana; identificarán en mapas los lugares con mayor número de incidencias y propondrán las soluciones que disminuirían su impacto en la población.

Sesión 1

Los alumnos reconocerán la relación entre los peligros o las amenazas y los desastres y los procesos tanto naturales como humanos.

Sesión 2

Los estudiantes identificarán la importancia de la gestión de riesgos para mitigar los efectos de un peligro sobre la población y así evitar un desastre.

Sesión 3

Los alumnos **establecerán** la relación entre **las amenazas** y la vulnerabilidad ante la presencia de un desastre.

Sesión 4

Los alumnos relacionarán la localización de los países con mayores amenazas y riesgos de desastre y aquellos con sobrepoblación y problemas sociales.

Geografía

Esfera 3 - Semanas 20 y 21

Propósitos


Sesión 5

Los alumnos identificarán los procesos de resiliencia que lleva a cabo una comunidad organizada con el fin de prevenir desastres y reducir riesgos.

Sesión 6



Los estudiantes utilizarán los elementos de la gestión de riesgos para elaborar un plan para su comunidad y elaborarán rutas migratorias para evitar riesgos y desastres.

Esfera 3 - Semanas 20 y 21

Sesión	Páginas DA	Recursos
1	70 a 73	<ul style="list-style-type: none"> Lectura sugerida para el grupo: “En imágenes: España en alerta por una nueva DANA que está causando inundaciones en la costa mediterránea”. Disponible en: https://www.bbc.com/mundo/articles/cvg48dvmpxo Lectura para los alumnos: “Los desastres no son naturales”. Disponible en: https://www.eleconomista.com.mx/arteseideas/Los-desastres-no-son-naturales-20171023-0150.html Video para los alumnos: “Consejos para reducir los riesgos de desastres naturales”. Disponible en: https://www.youtube.com/watch?v=xKsxzgrL4C0 Key. Investigo: <i>Componentes del peligro</i> Key. Investigo: <i>El peligro en el mundo</i>
2	74 y 75	<ul style="list-style-type: none"> Video para los alumnos: “Flujo del volcán de Fuego alcanzó carretera y sepultó a personas”. Disponible en: https://www.youtube.com/watch?v=BzWRWhm1Zjw Sitio de internet para el grupo: “Reporte del monitoreo del Cenapred al volcán Popocatepetl.”. Disponible en: https://www.cenapred.unam.mx/reportesVolcanesMX/Procesos?tipoProceso=detallesUltimoReporteVolcan
3	76	<ul style="list-style-type: none"> Lectura para los alumnos: “Introducción a la Gestión Integral de Riesgos”. Disponible en: http://proteccioncivil.gob.mx/work/models/ProteccionCivil/Resource/400/1/images/1_Introduccion_de_la_Gestion_Integral_del%20Riesgo_en_Mexico_FONDEN(1).pdf Mapa interactivo Atlas Nacional de Riesgos. Disponible en: http://www.atlasnacionalderiesgos.gob.mx/ Realidad aumentada: Catchy Words AR 

Geografía

Esfera 3 - Semanas 20 y 21

Sesión	Páginas DA	Recursos
4	77	<ul style="list-style-type: none"> Recurso para el grupo: “Mapa que muestra en tiempo real los desastres mundiales”. Disponible en: https://rsoe-edis.org/eventMap Video para los alumnos: ” Migraciones Forzadas: Desastres Naturales”. Disponible en: https://www.youtube.com/watch?v=sjgqhpMhCMA Curaduría de aplicaciones: Disaster Deastor
5	78 y 79	<ul style="list-style-type: none"> Recurso para el grupo: “Infografías del proyecto Resiliencia del Gobierno Federal”. Disponible en: https://www.gob.mx/conanp/documentos/infografias-del-proyecto-resiliencia-riesgos Video para el grupo: “Plan para salvar a Venecia”. Disponible en: https://www.youtube.com/watch?v=_FNTQKLuuc Funimate Music Video Maker 
6	80 y 81	<ul style="list-style-type: none"> Sitio de internet para el grupo: “Oficina de las Naciones Unidas para la Reducción de Riesgo de Desastres”. Disponible en: https://www.undrr.org/about-undrr-where-we-work/regional-office-americas-and-caribbean Video para los alumnos: “¿Qué es lo que pasará?”. Disponible en: https://www.youtube.com/watch?v=QYYT0U9kyco Key. Practico más: Componentes del peligro Key. Practico más: El peligro en el mundo